

## ISTRUZIONI SITO ESPLOSI WALKER

Entrare nel sito "[www.walkermowers.com](http://www.walkermowers.com)"

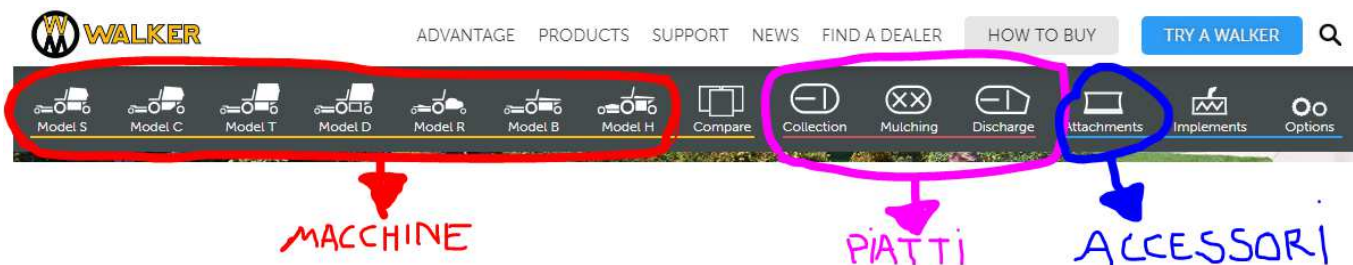
### ESPLOSI MACCHINE

- 1) Cliccare in alto su "PRODUCTS"
- 2) Selezionare il modello (x es. S18)
- 3) Scorrere la pagina fino in fondo dove c'è la sezione "Manuals" e scaricare il manuale Pdf in base al numero della serie della macchina (controllare l'intervallo indicato nella colonna intitolata "Model S/N Range")

1)



2)



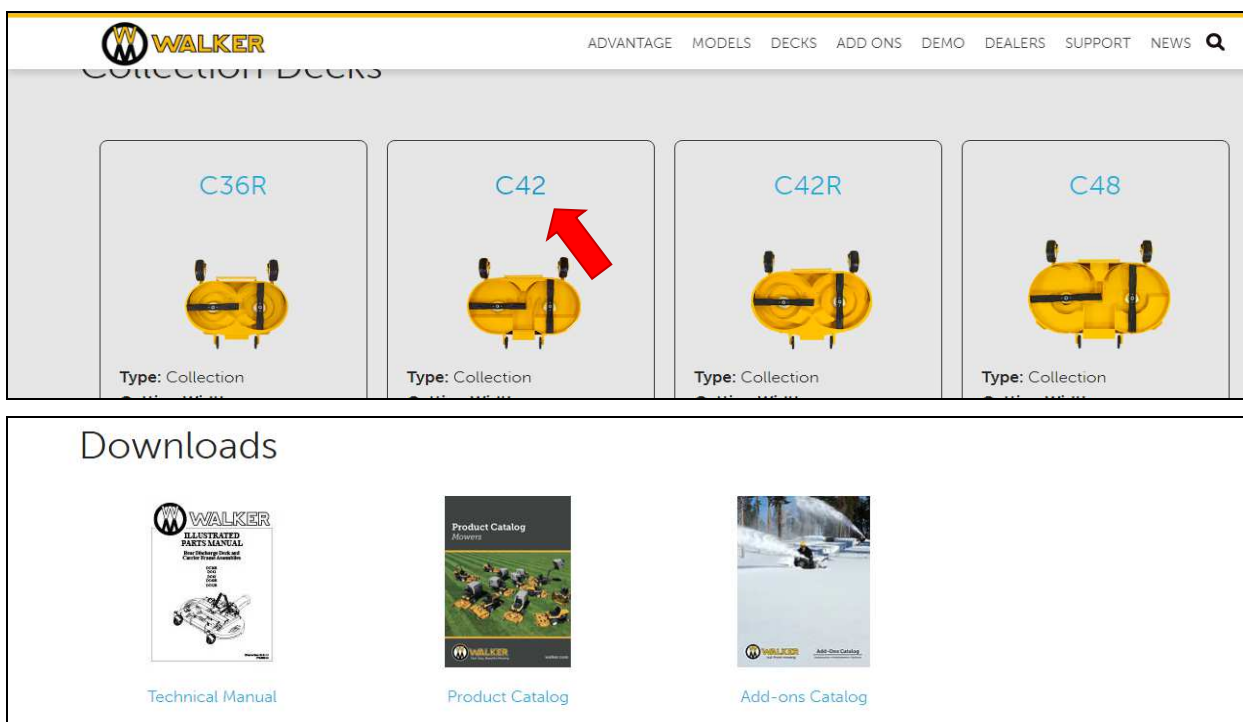
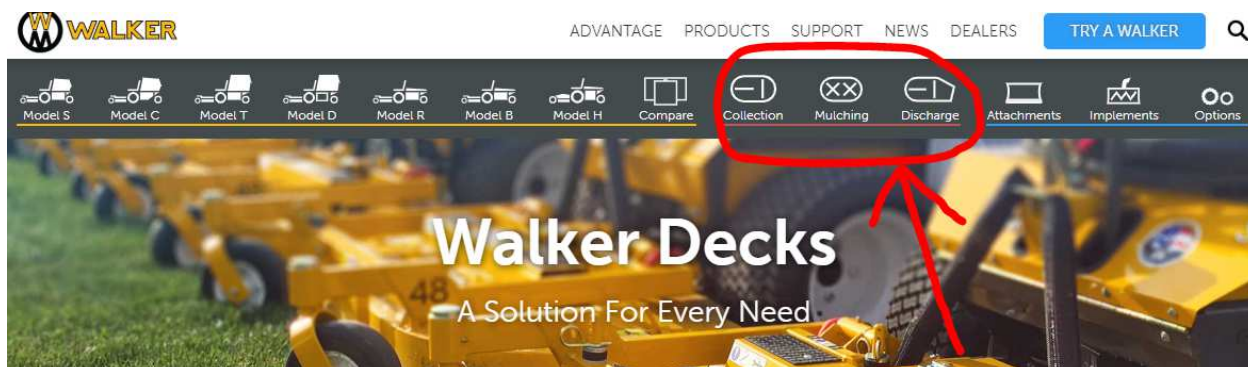
Explore S18

3)

Manuals						
Released	Class	Model	Type	Model S/N Range	Manual P/N	Download
11/05/2018	S-Series Mower	S18	Owner	154003 - AND ON	5000-41	<a href="#">PDF</a>
06/07/2018	S-Series Mower	S18	Parts	148901 - AND ON	5000-40	<a href="#">PDF</a>
12/06/2017	S-Series Mower	S14i	Owner	147007 - AND ON	5000-37	<a href="#">PDF</a>
12/06/2017	S-Series Mower	S14i	Parts	147007 - AND ON	5000-36	<a href="#">PDF</a>
03/05/2017	S-Series Mower	S18	Owner	143965 - 154002	5000-33	<a href="#">PDF</a>
03/05/2017	S-Series Mower	S18	Parts	144715 - 148900	5000-32	<a href="#">PDF</a>

## ESPLOSI PIATTI:

- Cliccare in alto su **"PRODUCTS"**
- Selezionare il tipo di piatto (COLLECTION-raccolta, SIDE DISCHARGE-scarico laterale, REAR DISCHARGE-scarico posteriore, mulching)
- Scorrere la pagina fino in fondo dove troverete **"Technical Manual"**
- Scaricare il manuale Pdf che contiene gli esplosi di tutti i piatti della serie scelta



## ESPLOSI ACCESSORI

- Cliccare in alto su "PRODUCTS"
- Selezionare la categoria "ATTACHMENTS" = accessori
- Selezionare l'accessorio (es. "Dozer blade 48")
- Scorrere la pagina fino in fondo e scaricare il manuale Pdf "Owner's Manual"

